


Índices de Ativos Digitais da S&P DJI



**S&P Dow Jones
Indices**

A Division of **S&P Global**

Índices de Ativos Digitais da S&P DJI

Os ativos digitais tornaram-se cada vez mais importantes para o ecossistema financeiro global. À medida que a demanda cresce, a S&P Dow Jones Indices apoia os participantes do mercado que buscam acesso a essa classe de ativos, sem sacrificar as salvaguardas de governança de índices e metodologias transparentes. Combinando rigor institucional com dados de criptomoedas e profunda expertise entre múltiplos ativos, fornecemos às empresas as ferramentas necessárias para integrar criptomoedas com confiança em suas estratégias de investimento.

Levando a nossa inteligência em índices para as criptomoedas

Com mais ativos sob gestão (AUM) vinculados a índices do que qualquer outro provedor e 130 anos de experiência em aplicar soluções confiáveis em diversas classes de ativos, a S&P DJI estende seus padrões independentes e baseados em regras para o mercado de ativos digitais em rápida evolução.




Governança de nível institucional

A supervisão e a expertise em criptomoedas são fornecidas pelo Comitê de Índices de Ativos Digitais da S&P DJI, que aplica a mesma estrutura de governança usada nos principais índices da S&P DJI.



Metodologias transparentes e dados de precificação

As metodologias são disponibilizadas publicamente e avaliadas periodicamente para garantir a sua relevância à medida que o mercado de criptomoedas evolui. Os dados de precificação são minuciosamente verificados pela S&P DJI e obtidos de vários provedores de dados nativos de criptomoedas bem estabelecidos, por meio de processos transparentes e baseados em regras, projetados para promover precisão e consistência.



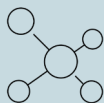
Dados de mercado práticos

Dados de índices de ativos tradicionais e digitais confiáveis e fáceis de compreender que apoiam fluxos de trabalho automatizados, gestão de risco e análise de desempenho entre cadeias. Os dados estão disponíveis no fechamento do dia com disponibilidade em tempo real em certos casos.



Cobertura abrangente

Oferecemos soluções de índices para uma ampla variedade de casos de uso, simplificando estratégias que seriam complexas de outra forma. A nossa lista inclui índices de referência focados em uma **única moeda, abordagens diversificadas** que mitigam o risco de concentração ao acompanhar várias moedas, estratégias **que combinam ativos digitais e ações tradicionais dentro de um único índice**, e índices que identificam e ponderam empresas pela sua relevância para o ecossistema cripto usando **IA feita sob medida**.



Especialização em ativos múltiplos

Nossas amplas capacidades em multiativos, que abrangem ações, renda fixa, commodities, mercados privados e ativos digitais, permitem aos participantes do mercado construir combinações inovadoras de índices que podem aprimorar a diversificação e apoiar abordagens de investimento mais adaptáveis e resilientes nas diferentes classes de ativos.

Uma estrutura holística para acompanhar ativos digitais

A S&P DJI oferece aos participantes do mercado soluções de ponta necessárias para integrar criptomoedas em estratégias mais amplas.

Série de índices	Índices incluídos
Moeda única: Acompanham o desempenho de centenas de criptomoedas individuais, incluindo Bitcoin, Ethereum e Solana	<ul style="list-style-type: none">– S&P Bitcoin Index– S&P Ethereum Index– S&P Solana Index– S&P XRP Index
Múltiplas moedas por tamanho: Refletem um grupo diversificado de moedas, incluindo índices de base ampla em vários tamanhos e esquemas de ponderação, incluindo capitalização de mercado, pesos limitados e pesos iguais	<ul style="list-style-type: none">– S&P Cryptocurrency MegaCap Index– S&P Cryptocurrency BDA Ex-Bitcoin Index
Top N de múltiplas moedas: Fornecem diversificação entre as principais moedas	<ul style="list-style-type: none">– S&P Cryptocurrency Top 5 Index– S&P Cryptocurrency Top 10 Index– S&P Cryptocurrency Top 20 Index
Híbridos: Estruturas flexíveis que combinam criptomoedas com ações tradicionais, ações associadas a ativos digitais ou estruturas de controle de risco	<ul style="list-style-type: none">– S&P Digital Markets 50– S&P 500 and S&P Cryptocurrency Top 10 75/25 Blend Index– S&P Cryptocurrency Top 10 Dynamic Rebalancing Risk Control 40% Index
Temáticos — Ações de criptomoedas: Acompanham empresas no ecossistema cripto em evolução, aproveitando capacidades de IA desenvolvidas para esses fins e a expertise de analistas temáticos	<ul style="list-style-type: none">– S&P Kensho Democratized Banking– S&P Kensho Distributed Ledger– S&P Kensho Alternative Finance– S&P Kensho Future Payments
Baseados em contratos futuros: Acompanham contratos futuros de criptomoedas cotados em bolsas reguladas, oferecendo uma visão da dinâmica do mercado impulsionada por derivativos	<ul style="list-style-type: none">– S&P Bitcoin Futures Index– S&P Ether Futures Index– S&P 500 and S&P Bitcoin Futures 60/40 Blend Index
Indicadores: Fornecem uma visão sobre o tamanho e a influência de moedas individuais em relação ao mercado cripto mais amplo e outras classes de ativos	<ul style="list-style-type: none">– S&P Bitcoin Dominance Indicator– S&P Bitcoin Weight in S&P 500 Indicator– S&P Bitcoin Rank in S&P 500 Indicator

[Explore nossas ofertas em todo o ecossistema de ativos digitais e entre em contato conosco para saber mais.](#)

Sobre a S&P Dow Jones Índices

Na S&P Dow Jones Índices, fornecemos soluções de índices icônicos e inovadores respaldadas por uma experiência inigualável nas diferentes classes de ativos. Somos a maior fonte global de conceitos, dados e pesquisas com base em índices, bem como o lar de benchmarks icônicos do mercado financeiro, tais como o S&P 500® e o Dow Jones Industrial Average®. Mais ativos são investidos em produtos baseados nos nossos índices do que em qualquer outro provedor de índices no mundo. Nossas soluções trazem transparência para os mercados de capitais globais e são consideradas essenciais para acompanhar o desempenho dos mercados, avaliar carteiras e desenvolver estratégias de investimento.

A S&P Dow Jones Índices é uma divisão da S&P Global (NYSE: SPGI). A S&P Global fornece a empresas, governos e indivíduos dados confiáveis, expertise e tecnologia para tomar decisões com convicção. Estamos impulsionando a inteligência essencial por meio de índices de referência, dados e insights de classe mundial que os clientes precisam para planejar com confiança, agir de forma decisiva e prosperar em um cenário global em rápida mudança. Conheça mais em www.spglobal.com/spdji/pt.

© 2026 S&P Dow Jones Índices. Todos os direitos reservados. A redistribuição ou reprodução total ou parcial é proibida sem consentimento por escrito da S&P Dow Jones Índices LLC. S&P, S&P 500, SPX, SPY, The 500, US 500, US 30, S&P 100, S&P COMPOSITE 1500, S&P 400, S&P MIDCAP 400, S&P 600, S&P SMALLCAP 600, S&P GIVI, GLOBAL TITANS, DIVIDEND ARISTOCRATS, DIVIDEND MONARCHS, BUYBACK ARISTOCRATS, SELECT SECTOR, S&P MAESTRO, S&P PRISM, GICS, SPIVA, SPDR, INDEXOLOGY, iTraxx, iBoxx, ABX, ADBI, CDX, CMBX, MBX, MCDX, PRIMEX, HHPI e SOVX são marcas comerciais registradas da S&P Global, Inc. ("S&P Global") ou suas associadas. DOW JONES, DJIA, THE DOW e DOW JONES INDUSTRIAL AVERAGE são marcas comerciais da Dow Jones Trademark Holdings LLC ("Dow Jones"). Estas marcas comerciais foram licenciadas para uso da S&P Dow Jones Índices LLC (ou S&P DJI). A S&P Dow Jones Índices LLC, Dow Jones, S&P Global e suas respectivas afiliadas (coletivamente, "S&P Dow Jones Índices") não entregam nenhuma garantia, explícita ou implícita, sobre a capacidade de quaisquer índices de representar adequadamente a classe de ativos ou setor do mercado que pretende representar e a S&P Dow Jones Índices e os seus licenciadores externos não serão responsáveis por nenhum erro, omissão ou interrupção de algum índice ou das informações envolvidas. Todos os dados e informações são proporcionados pela S&P DJI "no estado em que se encontram". O desempenho no passado não é indicativo ou uma garantia de resultados no futuro. Confira a Divulgação de Desempenho disponível em www.spglobal.com/spdji/pt/disclaimers/#performance-disclosure para mais detalhes sobre as limitações inerentes relacionadas ao desempenho gerado a partir de backtesting e/ou hipotético. Este documento não constitui uma oferta de serviços. Com exceção de alguns serviços de cálculo de índices customizados, todas as informações fornecidas pela S&P Dow Jones Índices são impessoais e não adaptadas às necessidades de qualquer pessoa, entidade ou grupo de pessoas. A S&P Dow Jones Índices recebe compensação relacionada com o licenciamento de seus índices a terceiros e com os serviços de cálculo customizados. Não é possível investir diretamente em um índice. A exposição a uma classe de ativos representada por um índice pode estar disponível por meio de instrumentos de investimento oferecidos por terceiros e baseados naquele índice. A S&P Dow Jones Índices não patrocina, endossa, vende, promove ou gerencia nenhum fundo de investimento ou outro veículo de investimento que seja oferecido por terceiros que procure fornecer um rendimento de investimento baseado no desempenho de qualquer índice. A S&P Dow Jones Índices LLC não é uma consultora de investimentos, de negociação de commodities ou consultora fiscal. A S&P Dow Jones Índices não faz declarações com respeito à conveniência de se investir em qualquer fundo de investimento ou outro veículo de investimento. A S&P Dow Jones Índices mantém algumas atividades de suas unidades comerciais separadas umas das outras a fim de preservar a independência e a objetividade de suas respectivas atividades. Como resultado, algumas unidades comerciais da S&P Dow Jones Índices podem ter informações que não estejam disponíveis a outras unidades comerciais. Para mais detalhes sobre quaisquer dos nossos índices, visite www.spglobal.com/spdji/pt.

Este documento foi traduzido para o português apenas para fins de conveniência. Se existirem diferenças entre as versões do documento em inglês e português, a versão em inglês prevalecerá. A versão em inglês está disponível em www.spglobal.com/spdji.