

POLYMERSCAN

EDICIÓN LATINOAMÉRICA

Volumen 4 / Edición 22 / 29 de mayo de 2019

EVALUACIONES DE LOS PRECIOS SPOT EN LATINOAMÉRICA

	LDPE	LLDPE	HDPE			PP		PVC
	Uso general	Buteno	Moldeo por inyección	Moldeo por soplado	Película	Homopolímero	Copolímero	Suspensión
Evaluaciones de los precios domésticos								
México								
Ciudad de México (USD/t)	945-955	915-925	955-965	995-1005	985-995			
Ciudad de México (MXN/t)	18181-18374	17604-17797	18374-18566	19143-19336	18951-19143			
Brasil								
Entregado São Paulo (USD/t)	1347-1357	1267-1277	1347-1357	1397-1407	1322-1332			
Entregado São Paulo (BRL/t)	5380-5420	5060-5100	5380-5420	5580-5620	5280-5320			
Colombia								
Entregado Bogotá (USD/t)	1135-1145	1125-1135	1115-1125	1150-1160	1185-1195			
Entregado Bogotá (COP/t)	3831312-3865068	3797556-3831312	3763800-3797556	3881946-3915702	4000092-4033848			
Argentina								
Entregado Buenos Aires (USD/t)	1405-1415	1355-1365	1425-1435	1425-1435	1455-1465			
Entregado Buenos Aires (ARS/t)	62443-62887	60221-60665	63332-63776	63332-63776	64665-65109			
Evaluaciones de los precios de importación								
CFR WCSA (USD/t)	1035-1045	1025-1035	1015-1025	1050-1060	1085-1095	1225-1235	1285-1295	855-865
CFR Brasil (USD/t)	970-980	935-945	960-970	1010-1020	1045-1055	1220-1230	1255-1265	945-955
Evaluaciones de los precios de exportación								
FOT Brasil (USD/t)	1025-1035	1020-1030	1015-1025	1050-1060	1065-1075	1230-1240	1300-1310	
FAS Houston (USD/t)*	948-970	915-937		937-959		1209-1231		

Nota: CFR WCSA (costa oeste de Sudamérica) se refiere al material destinado a los principales puertos de Chile, Ecuador, Perú y al litoral pacífico de Colombia. FOT Brasil se refiere al material exportado por camión dirigido a los demás mercados de MERCOSUR (Argentina, Paraguay y Uruguay). Los precios domésticos de material entregado se refieren a la resina entregada en el área metropolitana. *FAS Houston se refiere a la media aritmética semanal de la evaluación spot publicada a diario en la publicación Platts Petrochemical Alert y semanalmente en el informe PolymerScan.

Fuente: S&P Global Platts

EVALUACIÓN DE PLATTS DEL CAMBIO FOREX AL CIERRE DEL MERCADO EN EE. UU.

1 dólar equivale a:	19,24 pesos mexicanos	4,00 reales	3375,61 pesos colombianos	44,44 pesos argentinos
---------------------	-----------------------	-------------	---------------------------	------------------------

NOTICIAS DEL MERCADO

- Más ventas en mayo que en abril
- Problemas de Braskem impulsan precios
- LLDPE: Menos ventas en Mercosur en mayo
- Problemas de divisa limitan la actividad comercial
- PP: Productores regionales siguen mencionando alzas

CRÓNICA

Polietileno de alta densidad

- Más ventas en mayo que en abril
- Tensiones entre EE. UU. y China limitan demanda

A lo largo de la costa sudamericana del Pacífico, los precios del HDPE grado película se mantuvieron sin cambios intersemanales después de haber disminuido 5 USD la semana pasada, según muestran los datos de S&P Global Platts. La actividad comercial ha sido escasa porque los participantes del mercado se centraron en el proceso de

conclusión del mes. Las ventas de mayo fueron mejores que las de abril para la mayoría de los participantes del mercado. Algunos participantes del mercado ya han centrado su atención en el mes de junio, si bien los compradores se mantienen en compás de espera en lugar de realizar las compras de cara al mes que viene. Los compradores han seguido mostrando resistencia a incorporarse al mercado entre afirmaciones de que la prolongada disputa comercial entre Estados Unidos y China acabará causando una caída de los precios. Además, algunos vendedores se han declarado preocupados respecto a los clientes que han agotado sus líneas de crédito, lo que ha afectado a los márgenes. La demanda de los mercados del grado soplado en el mes de mayo fue mejor que la de los sectores del grado película e inyección. En Colombia, algunas fuentes expresaron preocupación porque la devaluación de la divisa local respecto al dólar mantuvo la demanda a un nivel bajo. Durante el mes de mayo, el peso colombiano se ha depreciado casi un 3% respecto al dólar estadounidense, según datos de S&P Global Platts. En Brasil, las negociaciones comerciales han sido escasas, con indicaciones de precios estables en términos CFR Brasil y ninguna información sobre nuevas ventas. La demanda ha disminuido un 20%-30% desde principios de este

año. Los precios de la mercancía entregada a São Paulo también se mantuvieron estables, en consonancia con la falta de actividad vista en el mercado. Está previsto que los precios repunten. Se esperan indicaciones más claras sobre la evolución del mercado la semana que viene, dado que Braskem está presionando para aplicar un incremento de 600 BRL/t para toda su resina. Según una fuente, el aumento podría deberse a que últimamente llega menos mercancía argentina a Brasil. En el Mercosur, el panorama de la demanda en mayo fue algo dispar, y los distribuidores indican que les ha costado cumplir sus planes de ventas de HDPE. La volatilidad de los precios mundiales y las dudas respecto al mercado han afectado a la demanda. Los distribuidores de la región han indicado que habría sido mejor aplicar incrementos progresivos en lugar de un único aumento como ha sucedido en mayo. Hay preocupación sobre la posibilidad de que se dé un nuevo aumento en el mercado durante las próximas semanas. Los compradores, por otro lado, se mantienen a la espera y atentos a las indicaciones internacionales de cargamentos de otras regiones, en lugar de realizar compras por adelantado para el mes que viene. En Argentina no se dieron cambios intersemanales de los precios. Los convertidores no tienen prisa por comprar en el actual contexto de escasa demanda. En Argentina se ha dado un descenso del consumo de los usuarios finales de diferentes sectores de la industria que ha incrementado la presión sobre el mercado. En México, el precio spot concluyó el mes a un nivel estable respecto a la semana pasada después del aumento visto a principios de mes.

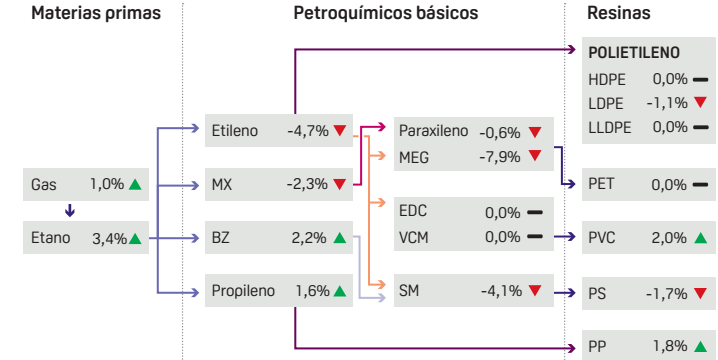
Lógica de precios:

CFR WCSA: El precio de la resina HDPE grado película se mantuvo estable frente a la semana anterior y se situó el miércoles en 1.085-1.095 USD/t, sobre una oferta de 1.100 USD/t CFR y con un descuento por negociación de 10 USD/t. **CFR Brasil:** El precio spot de la resina HDPE grado película se mantuvo estable en un rango de 1.045-1.055 USD/t CFR, basado en la última transacción conocida de 1.050 USD/t CFR Brasil. **FOT Brasil:** El precio spot del HDPE grado película se mantuvo estable en 1.065-1.075 USD/t, intervalo basado en niveles de venta CPT Paraguay unos 120 USD/t más altos que reflejan los costes del flete en tierra firme. **Entregado São Paulo:** El precio spot del HDPE grado película no registró cambios y siguió siendo de 5.280-5.320 BRL/t (1.322-1.332 USD/t) a la entrega, precio basado en indicaciones de precios locales de 5.300 BRL/t. **Entregado Bogotá:** El precio del HDPE grado película se mantuvo estable en 1.185-1.195 USD/t (4.000.092-4.033.848 COP/t) CFR, sobre la base de una oferta CFR de 1.100 USD/t. La evaluación incluye un descuento de 10 USD/t por negociación y 100 USD/t por los costes de transporte terrestre, financiación y aranceles. **Entregado Buenos Aires:** El precio spot del HDPE grado película se mantuvo estable en 1.455-1.465 USD/t (64.665-65.109 ARS/t) entregada, a partir de las últimas indicaciones proporcionadas por el mercado. **Entregado Ciudad de México:** El precio spot del HDPE grado película se mantuvo estable frente a la semana anterior en 985-995 USD/t (18.951-19.143 MXN/t), sobre una oferta de 1.010 USD/t CFR y con un descuento por negociación de 20 USD/t.

LLDPE

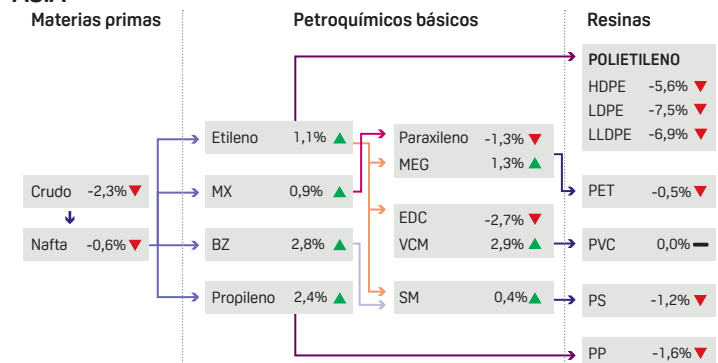
- Más ventas en mayo que en abril
- Menos ventas en Mercosur

NORTEAMÉRICA



Fuente: S&P Global Platts

ASIA



Fuente: S&P Global Platts

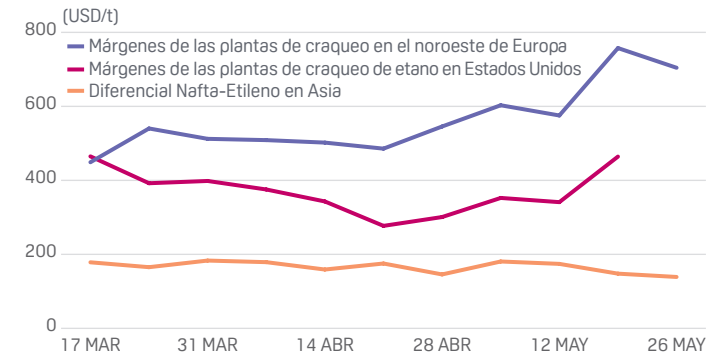
DINÁMICA DE PRECIOS

- Los precios del etileno de Estados Unidos se mantienen estables en un momento de moderada actividad de compras. Los precios del etileno en Asia disminuyen debido a la falta de demanda.
- Los precios del propileno de Estados Unidos caen debido a la falta de demanda. Los precios de propileno de Asia mantienen su tendencia al alza por la creciente demanda.
- Tendencia general a la baja de los precios del polipropileno de Estados Unidos a imitación de los precios de las materias primas. Los precios del polipropileno de Asia caen en un contexto de demanda moderada.
- Estabilidad de los precios del polietileno en un entorno de actividad comercial moderada. Descenso generalizado de los precios del polietileno de Asia por la inferior demanda.

A lo largo de la costa sudamericana del Pacífico, el polietileno de baja densidad lineal de buteno spot se mantuvo estable el miércoles tras el incremento de 15 USD/t visto la semana anterior. El diferencial entre el LDPE y LLDPE se mantuvo en 10 USD/t, sin cambios respecto a la semana pasada, según datos de S&P Global Platts. La actividad comercial ha sido escasa porque los participantes del mercado se centraron en el proceso de conclusión del mes. La actividad se centró en las negociaciones para los pedidos de junio. Las ventas de mayo fueron mejores que las de abril. Sin embargo, hubo menos producto disponible durante mayo en comparación con otros meses. El LLDPE sigue siendo escaso desde que encontró otros destinos con mejores net-backs como África, el sudeste de Asia y Europa. Sigue habiendo cierto

escepticismo respecto al aumento de la actividad, y la demanda sigue beneficiándose de la actividad de reposición de existencias antes de nuevas alzas de los precios. En términos generales, los compradores siguieron dando muestras de resistencia para entrar al mercado en mayo porque se declaran preocupados ante la posibilidad de que la constante tensión comercial entre Estados Unidos y China acabe presionando a la baja los precios, por lo que prefieren esperar a que el mercado adopte un rumbo más claro. En Colombia, los convertidores no tenían prisa por incorporarse al mercado porque seguían disponiendo de buenos niveles de existencias a finales de mes. La constante devaluación de la divisa local respecto al dólar estadounidense afectó a la demanda. De cara al futuro, está previsto que la demanda de junio mejore como es habitual en esta época del año. En Brasil, los precios del LLDPE se mantuvieron sin cambios intersemanales y no hubo nuevas indicaciones de precios CFR Brasil ni de ninguna venta. La inestabilidad económica sigue suponiendo un problema e impide que la actividad del mercado se desarrolle. Está previsto que las reformas del Gobierno incrementen el consumo y la actividad una vez se aprueben, pero no hay indicios positivos sobre este tema. Los precios de la mercancía con entrega en São Paulo se mantuvieron sin cambios, mientras que Braskem tiene previsto incrementar 600 BRL/t los precios de todas las resinas. Está previsto que se dé un alza en reacción a la reciente devaluación del tipo de cambio vista la semana pasada. Los productores nacionales están operando a niveles más bajos de lo habitual debido a la escasa demanda. En Mercosur, el mes de mayo ha concluido con precios estables. Durante mayo ha habido menos LLDPE disponible y los planes de ventas apenas han alcanzado el 70% de sus objetivos. Los distribuidores de la región han indicado que habría sido mejor aplicar incrementos progresivos en lugar del único aumento de precios, de 90 USD/t, visto durante el mes. Hay preocupación sobre la posibilidad de que se dé un nuevo aumento en el mercado durante las próximas semanas. En Argentina, los precios se han mantenido estables mientras los participantes se mantienen al margen y atentos a las indicaciones de precios internacionales. En México, el precio spot se ha mantenido estable porque algunas fuentes del mercado ya han

MÁRGENES DEL ETILENO



Fuente: S&P Global Platts

centrado su atención en los pedidos de junio. Los compradores se mantienen a la espera en lugar de realizar compras por adelantado.

Lógica de precios:

CFR WCSA: El precio spot del LLDPE se mantuvo estable con respecto a la semana pasada y la evaluación se estableció el miércoles en 1.025-1.035 USD/t CFR, sobre la base de una oferta CFR de 1.050 USD/t. Este valor refleja también un descuento de 20 USD/t por negociación.

CFR Brasil: Los precios spot del LLDPE se mantuvieron estables en 935-945 USD/t CFR, rango basado en indicaciones de precios sin cambios. **FOT Brasil:** Los precios spot del LLDPE buteno se mantuvieron estables en 1.020-1.030 USD/t FOT, intervalo basado niveles de venta CPT Paraguay unos 120 USD/t más altos que reflejan los costes del flete en tierra firme. **Entregado São Paulo:** El precio spot del LLDPE grado buteno se mantuvo estable en 5.060-5.100 BRL/t (1.267-1.277 USD/t) a la entrega, precio basado en indicaciones de precios más altas para los grados LLDPE. **Entregado Bogotá:** El LLDPE se mantuvo sin cambios intersemanales en 1.125-1.135 USD/t (3.797.556-3.831.312 COP/t), intervalo basado en ofertas CFR de 1.050 USD/t. La evaluación incluye un descuento de 20 USD/t por negociación y refleja 100 USD/t de los

S&P Global
Platts

POLYMERSCAN EDICIÓN LATINOAMÉRICA

Volumen 4 / Edición 22 / 29 de mayo de 2019

ISSN: 2399-679X

Editorial: Sídney +61-2-9255-9842. Singapur +65-6530-6584. Tokio +81-3-4550-8837. Londres +44-20-7176-6264. Nueva York +1-212-904-3070. Houston +1-713-658-3206.

Servicio de información al cliente: Email: support@platts.com; Norteamérica: 800-PLATTS8 (800-752-8878); directo: +1-212-904-3070; Europa y Oriente Próximo: +44-20-7176-6111, Asia-Pacífico: +65-6530-6430, Latinoamérica: +54-11-4121-4810.

El informe semanal PolymerScan Edición Latinoamericana se publica en inglés todos los miércoles. Las versiones en español y portugués se publican el jueves y reflejan los precios de la jornada anterior.

© 2019 S&P Global Platts, filial de S&P Global Inc. Todos los derechos reservados.

Los nombres "S&P Global Platts" y "Platts", así como el logotipo de S&P Global Platts son marcas comerciales pertenecientes a S&P Global Inc. S&P Global Inc. deberá autorizar por escrito cualquier uso comercial del logotipo de S&P Global Platts.

Podrá ver y emplear los precios, índices, evaluaciones, gráficos, tablas, imágenes y otra información relacionada (en adelante, "Datos") contenidos en esta publicación únicamente para uso personal o, si su empresa cuenta con una licencia de Platts y le da a usted permiso, para fines internos de la empresa. No está permitido publicar, reproducir, extraer, distribuir, retransmitir, revender o utilizar los Datos para crear una obra derivada ni conceder acceso a parte o a la totalidad de los Datos a terceras personas (independientemente de que estas pertenezcan a su empresa; por ejemplo a través de sistemas de transferencia de archivos o intranet), compañías o entidades incluidas, entre otras, filiales, matrices o empresas asociadas a la suya,

sin autorización previa por escrito de S&P Global Platts o por medio de una licencia de S&P Global Platts. Cualquier uso que se desvíe de aquellos expresamente autorizados en el párrafo anterior estará sujeto a una cuota adicional.

S&P Global Platts, sus afiliados y todos los terceros que actúen como proveedores de licencias renuncian a toda garantía expresa o implícita, lo que incluye, pero no se limita a, aquellas de comercialización o aptitud para un propósito o uso particular y aquellas derivadas de los Datos, los resultados obtenidos por su uso o rendimiento. Los Datos de esta publicación incluyen información independiente y verificable recopilada de participantes reales del mercado. No es aconsejable que los usuarios de los Datos se basen únicamente en las informaciones y opiniones que contienen a la hora de tomar una decisión comercial, de inversión, de gestión de riesgos o de otro tipo. S&P Global Platts, sus afiliados y los terceros que actúen como proveedores de licencias no garantizan en ningún caso la idoneidad, exactitud, puntualidad o integridad de los Datos ni de sus componentes, así como de las comunicaciones relativas a estos, como por ejemplo las comunicaciones orales o escritas (ya sea en formato electrónico u otro). En ningún caso se responsabilizan de cualquier perjuicio o responsabilidad derivada por cualquier error, omisión o retraso en los datos, entre los que se incluyen perjuicios indirectos, especiales, incidentales, punitivos o consecuentes (lo que incluye, pero no se limita a, pérdidas de beneficios, pérdidas comerciales o de tiempo y voluntad).

Los datos del índice ICE y los datos de futuros de NYMEX utilizados en este documento se proporcionan en virtud de acuerdos de concesión de licencias comerciales entre S&P Global Platts, ICE y NYMEX. El usuario reconoce que los datos del índice ICE y los datos de futuros de NYMEX utilizados en este documento son confidenciales y secretos comerciales de propiedad exclusiva de ICE y NYMEX y de sus clientes/proveedores, y hará lo posible por impedir la publicación, divulgación o copia de los datos del índice ICE y de los futuros de NYMEX.

Se otorga permiso a aquellos inscritos en Copyright Clearance Center (CCC) a realizar copias del material del presente documento para referencia interna o uso personal exclusivamente, siempre que se haya realizado el pago pertinente a CCC, sito en 222 Rosewood Drive, Danvers, MA 01923, teléfono +1-978-750-8400. La reproducción en cualquier otra forma, o para cualquier otro fin, queda prohibida sin la autorización expresa de S&P Global Inc. Para reproducir artículos contacte con: The YGS Group, teléfono: +1-717-505-9701 x105 (800-501-9571 si llama desde EE. UU.).

Para cualquier otra consulta o solicitud en relación a este aviso, póngase en contacto con S&P Global Inc. a través del correo electrónico support@platts.com.

costes de transporte terrestre, financiación y aranceles. **Entregado Buenos Aires:** El precio spot del LLDPE buteno se mantuvo estable en 1.355-1.365 USD/t a la entrega (60.221-60.665 ARS/t) a partir de las indicaciones más recientes proporcionadas por el mercado.

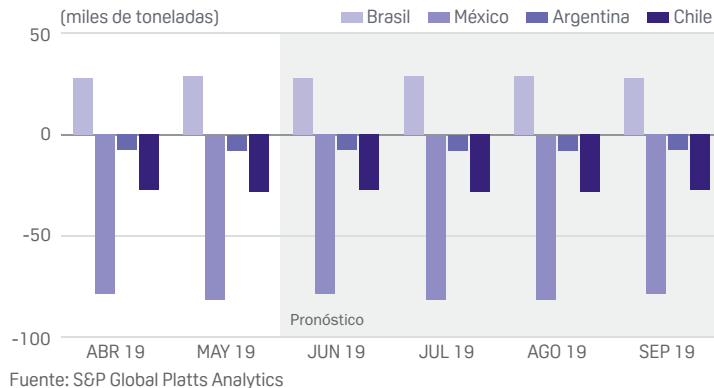
Entregado Ciudad de México: El precio spot del LLDPE grado buteno se mantuvo estable en 915-925 USD/t (17.064-17.797 MXN/t) a la entrega, sobre una oferta de 940 USD/t CFR y con un descuento por negociación de 20 USD/t.

LDPE

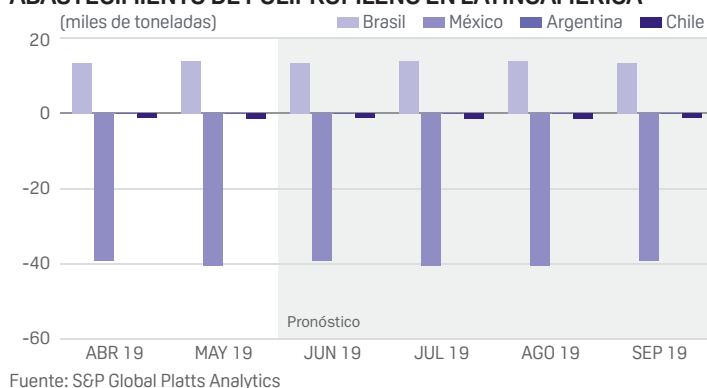
- Más ventas en mayo que en abril
- Problemas de divisa limitan la demanda

A lo largo de la costa sudamericana del Pacífico, los precios spot de importación del LDPE se mantuvieron estables sin cambios intersemanales después del alza de 20 USD/t vista la semana pasada. La actividad comercial ha sido escasa porque los participantes del mercado se centraron en el proceso de conclusión del mes. Las ventas de mayo fueron mejores que las de abril. La oferta de LDPE de Oriente Próximo y Brasil disminuyó todavía más en el mercado. Aunque siguió habiendo ofertas de LDPE de origen estadounidense, resultaba más rentables venderlo en mercados como el sudeste de Asia, África y Europa. En Colombia, algunos participantes del mercado indicaron que el mercado estaba “de capa caída”, y la constante depreciación del peso nacional respecto al dólar estadounidense mantuvo la demanda a un nivel bajo. El precio derivado de fórmula de Ecopetrol para la producción nacional aumentó un 1,12% para los compradores que pagan en divisa local, según indicó una fuente con conocimiento de las operaciones de la compañía. El aumento se atribuyó principalmente al efecto de la depreciación, según la misma fuente. En Brasil, los precios CFR del LDPE se mantuvieron sin cambios intersemanales, en consonancia con las informaciones del mercado. La volatilidad del tipo de cambio fue menos pronunciada que la semana anterior y no hubo informaciones de cambios en los precios de importación. Los precios del LDPE entregado fueron estables a finales de mes. Sin embargo, Braskem tiene previsto aplicar un incremento de 600 BRL a todos los productos de resina para principios de junio. El ascenso no ha llegado todavía al mercado y los pronósticos apuntan a nuevas listas de precios para la semana que viene. En el Mercosur, la demanda de mayo demostró ser irregular, según las fuentes. Algunos distribuidores han indicado que les ha costado cumplir sus planes de venta de mayo para el LDPE. Sin embargo, las ventas fueron inferiores debido a que hubo menos producto disponible para enviar a la región. Los distribuidores de la región han indicado que habría sido mejor aplicar incrementos progresivos en lugar del único aumento de precios, de 65 USD/t, visto durante el mes. Hay preocupación sobre la posibilidad de que los precios vuelvan a subir durante las próximas semanas. Los compradores, por otro lado, se mantienen a la espera y atentos a las indicaciones internacionales de cargamentos de otras regiones, en lugar de realizar compras por adelantado para el mes que viene. En Argentina no se dieron cambios intersemanales de los precios. Los convertidores no tienen prisa por comprar en el actual contexto de escasa demanda. En Argentina, el descenso del consumo de los usuarios finales de diferentes sectores de la industria ha incrementado la presión sobre el mercado. En México, el precio spot concluyó el mes a un nivel estable respecto a la semana pasada después del aumento de 15 USD/t visto a principios de

ABASTECIMIENTO DE POLIETILENO EN LATINOAMÉRICA



ABASTECIMIENTO DE POLIPROPILENO EN LATINOAMÉRICA



mes. Los participantes del mercado se decantaron por un enfoque prudente a la espera de las indicaciones de los precios internacionales.

Lógica de precios:

CFR WCSA: El precio spot del LDPE se mantuvo sin cambios intersemanales, con la evaluación el miércoles en 1.035-1.045 USD/t CFR, sobre una base de ofertas de 1.060 USD/t CFR y un descuento de 20 USD/t por negociación. **CFR Brasil:** El precio spot del LDPE se mantuvo sin cambios en 970-980 USD/t CFR, nivel basado en las últimas indicaciones dentro de este intervalo de precios. **FOT Brasil:** Los precios spot del LDPE se mantuvieron estables en 1.025-1.035 USD/t FOT, intervalo basado en niveles de venta CPT Paraguay unos 120 USD/t más altos que reflejan los costes del flete en tierra firme. **Entregado São Paulo:** El precio spot del LDPE se mantuvo estable en 5.380-5.420 BRL/t (1.347-1.357 USD/t) a la entrega, precio basado en indicaciones de precios locales de 5.400 BRL/t. **Entregado Bogotá:** El precio spot del LDPE se mantuvo estable en 1.135-1.145 USD/t (3.381.312-3.865.068 COP/t) CFR, sobre la base de ofertas CFR de 1.060 USD/t. La evaluación incluye un descuento de 20 USD/t por negociación, además de 100 USD/t de costes de transporte terrestre, financiación y otras tasas. **Entregado Buenos Aires:** El precio spot del LDPE se mantuvo estable en 1.405-1.415 USD/t a la entrega (62.443-62.887 ARS/t) a partir de las indicaciones más recientes proporcionadas por el mercado. **Entregado Ciudad de México:** El precio spot del LDPE se mantuvo sin cambios intersemanales en 945-955 USD/t (18.181-18.374 MXN/t), sobre una oferta de 970 USD/t CFR y con un descuento por negociación de 20 USD/t.

Polipropileno

- Más venta en mayo que en abril
- Productores regionales siguen mencionando alzas

A lo largo de la costa sudamericana del Pacífico, los precios spot del polipropileno aumentaron 30 USD/t respecto al 22 de mayo debido a la escasez de oferta. Las ofertas de copolímero se situaron a un nivel 40-70 USD/t superior a las de homopolímero. Sin embargo, los participantes del mercado se centraron en concluir las ventas de mayo. Las ventas de mayo fueron mejores que las de abril. Algunos participantes del mercado ya han empezado a centrarse en junio, cuando se espera que mejore la demanda. El mes concluyó con un aumento de todos los productores regionales y anuncios de que se darán nuevos incrementos. El PP de origen chileno cerró el mes con un nuevo descenso de 50 USD/t para los nuevos pedidos a entregar en junio. El PP de origen brasileño concluyó el mes a un precio 60-100 USD/t más alto que el del mes anterior, dependiendo del grado y el volumen, mientras que siguieron negociándose nuevos pedidos. Las ofertas de PP de origen colombiano se incrementaron 50-80 USD/t, en función del grado y el volumen, en un contexto de déficit de mercancía. Los participantes del mercado seguían a la espera de indicaciones de precios de Colombia para obtener nuevos pedidos. Los cargamentos de Oriente Próximo en

oferta fueron menos que los de meses anteriores. Además, parece que ha aumentado el coste que hay que pagar para llevar PP de origen estadounidense a Latinoamérica en las condiciones del mercado en este momento. Los operadores han indicado que, en los casos en los que esté disponible, no es posible encontrar PP de origen estadounidense a menos de 53 cent/lb a granel vagón de Houston. Además, los operadores han encontrado incentivos económicos para enviar PP a otros mercados distintos del de Sudamérica como Europa, África e India, donde parece que el equilibrio entre la oferta y la demanda está más ajustado. Los operadores también están buscando oportunidades de arbitraje en el mercado asiático. El producto estadounidense se ha mantenido a un nivel 70-100 USD/t más alto que el asiático. En Brasil, los precios spot del PP homopolímero y copolímero se mantuvieron estables respecto a la semana anterior, con las ofertas al mismo nivel que la semana pasada. Hubo informaciones de una venta de homopolímero PP de origen saudí a 1.290 USD/t CFR Itajaí. El tipo de cambio actual en el mercado de divisas volvió a un nivel de 4 reales por dólar durante la semana, lo que redujo la presión sobre los precios de importación. En el Mercosur, la demanda fue irregular. Mientras algunas fuentes indicaron que la demanda de mayo ha estado a un buen nivel, otras afirmaron que había disminuido. Sin embargo, los distribuidores de la región han indicado que habría sido mejor aplicar incrementos progresivos en lugar del único aumento de precios, de 70 USD/t, visto

ESTADO DE LA PRODUCCIÓN EN EL CONTINENTE AMERICANO

Empresa	Ubicación	Capacidad	Fecha	Estado
Indorama	Lake Charles, Luisiana	440.000	Mayo de 2019	Reactivación completada.
CP Chem	Cedar Bayou, Texas	1.700.000	Abril de 2019	Incremento de capacidad del 13%.
BASF/Total	Port Arthur, Texas	1.073.000	4 de abril	Parada planeada en el complejo C4.
Exxonmobil	Beaumont, Texas	828.000	Del 25 de marzo al 15 de junio	Parada de mantenimiento planeada.
Enterprise PDH	Mont Belvieu, Texas	750.000	Del 27 al 29 de marzo	Actividad de quema en unidad de deshidrogenación.
CP Chem	Sweeny, Texas	668.788	20 de marzo	Unidad 24: alteraciones en el proceso.
Enterprise PDH	Mont Belvieu, Texas	750.000	20 de marzo	Reactivación de la unidad de deshidrogenación de propano.
Enterprise PDH	Mont Belvieu, Texas	750.000	Del 6 al 9 de marzo	Avería en compresor/caldera.
FHR	Port Arthur, Texas	635.000	4 de marzo	Reactivación tras un incendio (LOU).
FHR	Port Arthur, Texas	635.000	27 de febrero	Cerrada por incendio, sin fecha de reapertura.
Enterprise PDH	Mont Belvieu, Texas	750.000	Del 27 de febrero al 2 de marzo	Avería en el compresor de la unidad de deshidrogenación de propano.
BASF/Total	Port Arthur, Texas	1.073.000	Febrero 2017-2018	Menor producción / Error del sensor.
Enterprise PDH	Mont Belvieu, Texas	750.000	2 de febrero	Avería en el compresor de la unidad de deshidrogenación de propano.
Sasol	Lake Charles, Luisiana	1.540.000	1.º trimestre de 2019	Nueva capacidad.
Shintech	Plaquemine, Luisiana	500.000	1.º semestre de 2019	Nueva capacidad.
Exxonmobil	Baton Rouge, Luisiana	990.000	Febrero-marzo de 2019	Parada de mantenimiento planeada.
BASF	Port Arthur, Texas	1.000.000	Marzo-mayo de 2019	Parada de mantenimiento planeada.
Lotte/Westlake	Lake Charles, Luisiana	1.200.000	1.º semestre de 2019	Nueva capacidad.
Formosa Plastics	Point Comfort, Texas	1.500.000	2.º semestre de 2018	Nueva capacidad.
Enterprise PDH	Mont Belvieu, Texas	750.000	15 de noviembre de 2018	Reactivada tras avería en el calentador.
Indorama	Lake Charles, Luisiana	440.000	4.º trimestre de 2018	Puesta en marcha/renovación.
CP Chem	Port Arthur, Texas	850.000	Noviembre de 2018	Reactivada tras parada de mantenimiento de 60 días.
Dow PDH	Freeport, Texas	750.000	1 de octubre de 2018	Reactivada tras problemas con el compresor.
Enterprise PDH	Mont Belvieu, Texas	750.000	1 de octubre de 2018	Reactivada tras un problema en los procesos.
CP Chem	Cedar Bayou, Texas	850.000	26 de septiembre de 2018	Reactivada tras interrupción de energía.
Dow PDH	Freeport, Texas	750.000	15 de septiembre de 2018	Cerrada por problemas con el compresor.
Dow LHC #8	Freeport, Texas	998.000	5 de septiembre de 2018	Operando al 50%.
CP Chem #24	Old Ocean, Texas	667.000	Septiembre de 2018	Reactivada tras mantenimiento de planta de craqueo.
Enterprise PDH	Mont Belvieu, Texas	750.000	Principios de septiembre de 2018	Cerrada por problemas de procesos.
CP Chem	Port Arthur, Texas	850.000	Mediados de septiembre de 2018	Parada de mantenimiento de 60 días.
CP Chem #24	Old Ocean, Texas	667.000	Julio-agosto de 2018	Mantenimiento de la unidad de craqueo, 25 días.
UDP de Inter Pipeline	Strathcona County, Canadá	525.000	Finales de 2021	UDP en la fecha prevista.
ExxonMobil #3	Baytown, Texas	1.500.000	26 julio de 2018	Nueva capacidad.
CP Chem	Port Arthur, Texas	850.000	Finales de junio-julio de 2018	Parada de mantenimiento.
CP Chem #22	Old Ocean, Texas	254000	Mediados de mayo de 2018	Unidad inactiva.
Eastman #3A	Longview, Texas	140.000	Abril-agosto de 2018	Parada de mantenimiento para incrementar la producción de propileno.
FHR PDH	Houston, Texas	545.000	6 de agosto de 2018	Reactivada tras una parada de mantenimiento.
FHR LOU	Port Arthur, Texas	635.000	5 de agosto de 2018	Alteraciones en el proceso y reactivada.

durante el mes. Hay preocupación sobre la posibilidad de que los precios vuelvan a subir durante las próximas semanas. Los compradores se mantienen a la espera y atentos a las indicaciones internacionales de cargamentos de otras regiones, en lugar de comprar mercancía por adelantado para el mes que viene. En Argentina, los convertidores no tienen prisa por comprar en el actual contexto de escasa demanda. El PP argentino de exportación se ha encarecido 50-80 USD/t.

Lógica de precios:

CFR WCSA: El precio spot del homopolímero grado PP se alzó 30 USD/t con respecto a la semana pasada y la evaluación quedó el miércoles en 1.225-1.235 USD/t CFR, sobre la base de una oferta de 1.250 USD/t CFR y descontando 20 USD/t por negociación. El PP grado copolímero también se encareció 30 USD/t hasta los 1.285-1.295 USD/t, y la prima respecto al homopolímero se mantuvo en 60 USD/t. **CFR Brasil:** La evaluación del precio spot del PP homopolímero se situó en 1.220-1.230 USD/t CFR Brasil, sin cambios respecto a la semana pasada a partir de las indicaciones de precios recopiladas durante la semana. El precio spot del PP copolímero se estableció en 1.255-1.265 USD/t CFR Brasil, cifra que refleja una estructura estable del mercado respecto a la semana pasada. **FOT Brasil:** Las evaluaciones de los precios spot del PP homopolímero y del PP copolímero se mantuvieron estables en 1.230-1.240 USD/t FOT y 1.300-1.310 USD/t FOT, respectivamente. Las evaluaciones se basaron en niveles de venta CPT Paraguay unos 120 USD/t más caros, y la diferencia refleja los costes de transporte terrestre.

Cloruro de polivinilo

- Problemas de Braskem impulsan precios
- Aumento de precios en EE. UU.

El precio spot del PVC de importación en los principales mercados latinoamericanos aumentó esta semana entre crecientes dudas sobre el suministro en Brasil a raíz de los esfuerzos de Braskem de mantener un nivel de producción de PVC tras cerrar múltiples instalaciones de producción. Braskem anunció cierres de operaciones de minería de sal y plantas de cloro-álcali y dicloruro de etileno el 8 de mayo en Alagoas después de que el Sondeo Geológico de Brasil publicara un estudio que vincula las actividades de minería de sal de Braskem con fisuras y otros daños geológicos en áreas residenciales ubicadas cerca. La semana pasada, Fabio Barbosa, director comercial de cloro-álcali de Braskem, declaró en una conferencia que la empresa está negociando con los

reguladores la reanudación de operaciones de extracción de sal en Alagoas, si bien no tiene por qué ser cerca de las áreas que han sufrido daños. Mientras tanto, la empresa sigue dependiendo de las importaciones de EDC para mantener la producción de PVC. Por otro lado, el Gobierno de Brasil está analizando una propuesta de Abiplast, la asociación de la industria brasileña de los plásticos, para retirar los aranceles antidumping a todas las importaciones de PVC vistas las dudas actuales sobre el suministro consecuencia de la reducción de PVC de Braskem. Estas dudas respecto al suministro se han traducido en un pronunciado incremento de los precios, con ventas esta semana a 950 USD/t CFR Brasil, lo que supone un alza de 70 USD/t frente a la semana pasada. Barbosa también indicó que Braskem está evaluando el modo de transportar sal a Alagoas de otras regiones, pero la terminal marítima ubicada cerca de las plantas cerradas no tiene capacidad para recibir material sólido, un problema que, según el directivo, aún requerirá “un par de meses” para resolverlo. Otra fuente del mercado afirmó que es probable que se tarde “bastante tiempo” en poner en marcha una operación alternativa de minería de sal, lo que incrementaría los costes de la empresa. “Por ahora, resulta difícil cuantificar la importancia de este incidente”, señaló. En la costa sudamericana del Pacífico, la evaluación de los precios del PVC se incrementó 5 USD/t respecto a la semana pasada, lo que reflejó el alza de los precios del PVC en Estados Unidos, que subió 10 USD/t respecto a la semana anterior hasta los 760-770 USD/t FAS Houston. Una fuente del mercado indicó que los precios WCSA se mantenían dentro de un intervalo de 855-865 USD/t CFR WCSA, pero “por ahora” no se ha cerrado ninguna venta porque los participantes del mercado están a la espera de las negociaciones de precios de junio en Estados Unidos. En Asia, el precio del PVC se mantuvo estable el miércoles en 850 EUR/t CFR China, 890 USD/t CFR India, y 840 USD/t CFR sudeste de Asia. En Europa, los precios del PVC se establecieron el miércoles en 860 EUR/t, lo que supone un aumento de 5 EUR/t en comparación con la semana pasada.

Lógica de precios:

CFR Brasil: La evaluación de los precios spot de importación del PVC se situó el miércoles en 945-955 USD/t CFR Brasil, precio 70 USD/t superior al de la semana anterior, basado en indicaciones de precios en este intervalo. **CFR WCSA:** La evaluación de los precios spot de las importaciones de PVC se situó el miércoles en 855-865 USD/t CFR WCSA, precio 5 USD/t superior al de la semana anterior, basado en indicaciones dentro de este rango de precios en un momento de precios más altos del PVC en Estados Unidos y previsiones de nuevas alzas una vez concluyan las negociaciones de precios de junio.